

**ФЕДЕРАЛЬНАЯ СЛУЖБА ГОСУДАРСТВЕННОЙ СТАТИСТИКИ
ТЕРРИТОРИАЛЬНЫЙ ОРГАН ФЕДЕРАЛЬНОЙ СЛУЖБЫ
ГОСУДАРСТВЕННОЙ СТАТИСТИКИ ПО ТОМСКОЙ ОБЛАСТИ**

*При использовании, цитировании и перепечатке информации ссылка
на Территориальный орган Федеральной службы государственной статистики
по Томской области обязательна*

**Социально-экономическое положение Томской области
за январь-июнь 2023 года**

По данным Департамента финансов Томской области, доходы консолидированного бюджета составили на 1.06.2023 года 46698.5 млн рублей, расходы – 44341.4 млн рублей. Тем самым был получен профицит консолидированного бюджета в размере - 2357.1 млн рублей.

По итогам января-мая 2023 года **сальдированный финансовый результат (прибыль минус убыток)** организаций (без субъектов малого предпринимательства, бюджетных организаций, банков, страховых и прочих финансово-кредитных учреждений) в действующих ценах составил 21219.6 млн рублей (в январе-мае 2022 года сальдированный финансовый результат составил 25507.9 млн рублей).

В январе-мае 2023 года суммарный объем убытка убыточно работающих предприятий составил 14017.3 млн рублей и по сравнению с аналогичным периодом 2022 года увеличился на 27.3%. Доля убыточных организаций по сравнению с предыдущим годом увеличилась на 1.6 процентных пункта и составила 31.2%.

Кредиторская задолженность организаций на 1 июня 2023 года составила 294581.4 млн рублей и по сравнению с 1 июня 2022 года увеличилась на 22.8%, просроченная задолженность уменьшилась на 4.2% и составила 12270.0 млн рублей. Доля просроченной кредиторской задолженности в общем объеме кредиторской задолженности на 1 июня 2023 года составила 4.2% (на 1 июня 2022 года – 5.3% или 12802.5 млн рублей).

Дебиторская задолженность организаций на 1 июня 2023 года составила 310584.4 млн рублей и по сравнению с 1 июня 2022 года уменьшилась на 2.3%. Доля просроченной дебиторской задолженности в общем объеме дебиторской задолженности по состоянию на 1 июня 2023 года составила 2.9% или 9158.5 млн рублей (на 1 июня 2022 года – 2.5% или 7909.9 млн рублей).

О масштабах экономической деятельности региона позволяет судить и такой показатель как **число предприятий и организаций**, учтенных в Статрегистре предприятий и организаций. На 1 июля 2023 года число учтенных в Статистическом регистре Росстата хозяйствующих субъектов (юридических лиц и филиалов) уменьшилось по сравнению с 1 июля 2022 года на 0.5 тыс. (на 2.3%) и составило 22.9 тыс. единиц.

Индекс промышленного производства¹⁾ за январь-июнь 2023 года по сравнению с аналогичным периодом прошлого года уменьшился на 1.4%.

¹⁾ При расчете индексов промышленного производства в качестве базисного использовался 2018 год. Это позволяет учесть изменения в структуре производства, накопившиеся с 2010 года, и повысить качество публикуемой информации.

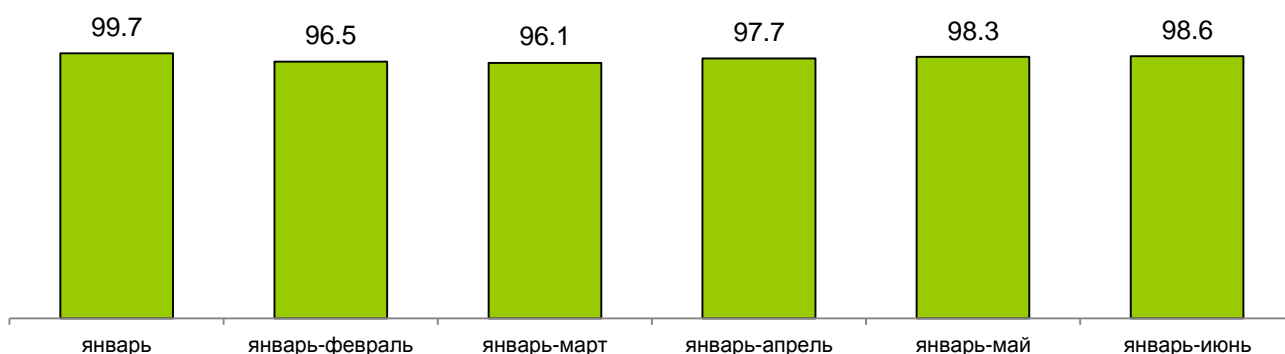
По добыче полезных ископаемых уменьшился на 5.3%, водоснабжению, водоотведению, организации сбора и утилизации отходов, деятельности по ликвидации загрязнений – на 21.9%.

По обрабатывающим производствам увеличился на 2.1%, обеспечению электрической энергией, газом и паром; кондиционированию воздуха – на 3.4%.

В **обрабатывающих производствах** зафиксирован рост в видах деятельности: «производство компьютеров, электронных и оптических изделий» - на 52.2%, «производство электрического оборудования» - на 26.5%, «производство лекарственных средств и материалов, применяемых в медицинских целях» - на 25.8%, «производство готовых металлических изделий, кроме машин и оборудования» - на 16.0%, «производство одежды» - на 14.3%, «производство машин и оборудования, не включенных в другие группировки» – на 11.9%, «производство напитков» - на 6.7%, «производство пищевых продуктов» - на 4.5%, «производство кожи и изделий из кожи» - на 3.6%, «производство резиновых и пластмассовых изделий» - на 2.1%, «производство металлургическое» - на 1.9%.

Сокращение производства отмечено в видах деятельности: «производство прочих транспортных средств и оборудования» - на 26.2%, «производство прочей неметаллической минеральной продукции» - на 15.8%, «обработка древесины и производство изделий из дерева и пробки, кроме мебели, производство изделий из соломки и материалов для плетения» - на 15.3%, «производство бумаги и бумажных изделий» - на 10.2%, «производство мебели» - на 8.9%, «производство кокса и нефтепродуктов» - на 7.2%, «производство прочих готовых изделий» - на 5.9%, «ремонт и монтаж машин и оборудования» - на 4.5%, «производство химических веществ и химических продуктов» - на 3.6%, «деятельность полиграфическая и копирование носителей информации» - на 3.5%, «производство текстильных изделий» - на 0.7%.

**Динамика индекса промышленного производства в 2023 году
в % к соответствующему периоду прошлого года¹⁾**



Производство продукции сельского хозяйства. Объем производства сельскохозяйственной продукции в хозяйствах всех категорий (сельскохозяйственные организации, крестьянские (фермерские) хозяйства и индивидуальные предприниматели, хозяйства населения) в январе-июне 2023 года в действующих ценах, по предварительной оценке, составил 15884.3 млн руб. и в сопоставимой оценке уменьшился в сравнении с тем же периодом 2022 года на 1.0%.

¹⁾ Данные за 2023 год уточнены в соответствии с регламентом разработки и публикации данных по производству и отгрузке продукции и динамике промышленного производства (приказ Росстата от 18.08.2020 г. № 470).

В январе-июне 2023 года всеми **сельхозпроизводителями произведено** мяса скота и птицы на убой в живом весе 79.6 тыс. тонн, молока – 72.6 тыс. тонн, яиц – 62.7

млн штук. По сравнению с январем-июнем 2022 года производство мяса скота и птицы на убой в живом весе уменьшилось на 0.5%, яиц – на 4.1%. Производство молока увеличилось на 2.4%.

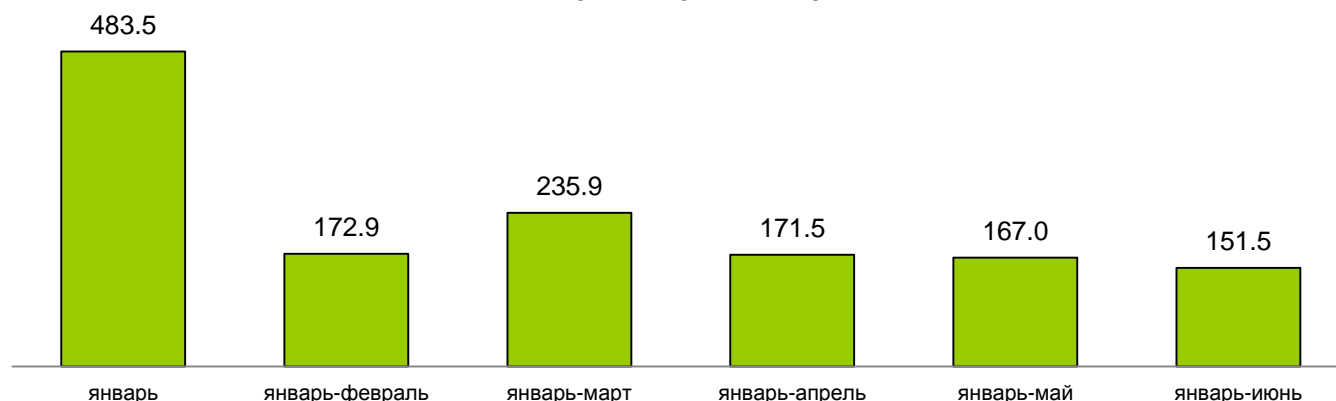
Организациями всех форм собственности на развитие экономики и социальной сферы за январь-март 2023 года, по предварительным данным, использовано 23489.0 млн рублей инвестиций в основной капитал, или 125.7% в сопоставимых ценах к уровню того же периода 2022 года.

В январе-июне 2023 года **объём работ, выполненных по виду деятельности «Строительство»**, составил 30038.9 млн рублей и увеличился по сравнению с январём-июнем 2022 года на 13.7%.

Жилищное строительство. В январе-июне 2023 года возведено 29 многоквартирных домов, населением построено 932 жилых дома. Всего построено 3148 квартир. За январь-июнь 2023 года в области введено 265.1 тыс. кв. метров жилья, что больше, чем за аналогичный период 2022 года, на 51.5%. Предприятиями построено 133.8 тыс. кв. метров жилья.

Общая площадь жилых помещений в построенных индивидуальными застройщиками жилых домах составила 131.4 тыс. кв. метров, что на 5.3% меньше уровня января-июня 2022 года, в том числе 82.5 тыс. кв. метров – в сельской местности или 31.1% от общего объема жилья, введенного в январе-июне 2023 года.

**Динамика ввода в действие жилых домов в 2023 году
в % к соответствующему периоду прошлого года**



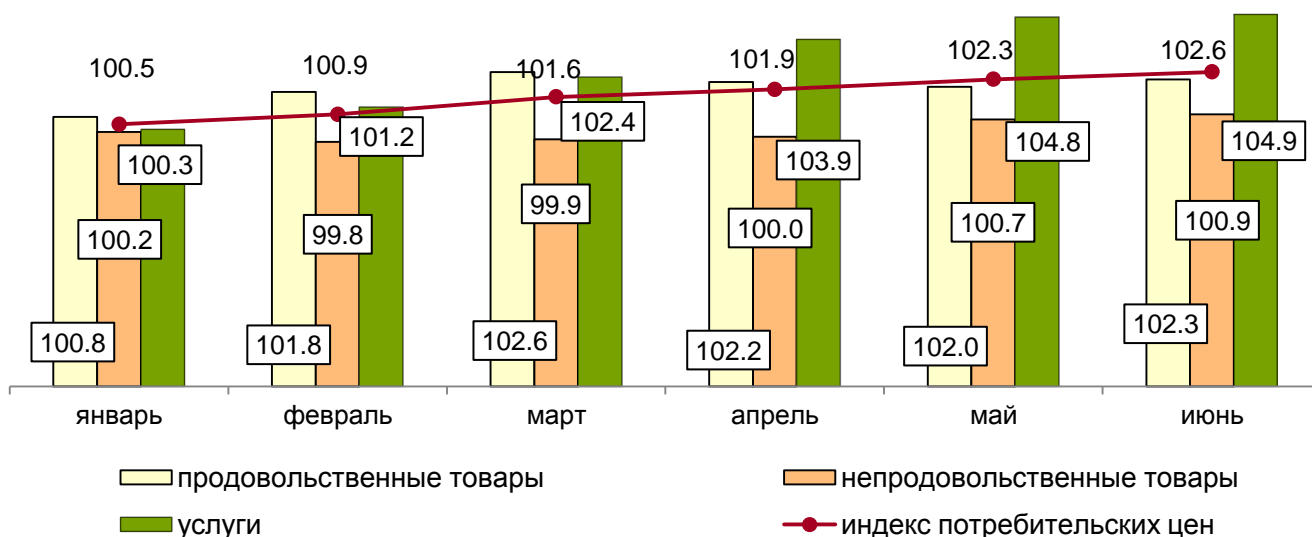
На потребительском рынке Томской области за январь-июнь 2023 года оборот розничной торговли составил 125057.1 млн рублей, что в товарной массе на 5.0% выше, чем в аналогичном периоде 2022 года. В структуре оборота розничной торговли удельный вес пищевых продуктов, включая напитки, и табачные изделия составил 48.9%, непродовольственных товаров – 51.1%.

В июне 2023 года оборот розничной торговли на 96.7% формировался **торгующими организациями и индивидуальными предпринимателями**, осуществляющими деятельность вне рынка, доля продажи товаров на **розничных рынках и ярмарках** составила 3.3% (в июне 2022 года – 96.4% и 3.6% соответственно).

По итогам июня 2023 года индекс потребительских цен (ИПЦ) к декабрю 2022 года составил 102.6%, в том числе на продовольственные товары – 102.3%, непродо-

вольственные товары – 100.9%, услуги – 104.9%. Справочно: июнь 2022 года к декабрю 2021 года ИПЦ составил 114.6%.

Индексы потребительских цен на конец периода 2023 года в % к декабрю 2022 года



Стоимость фиксированного набора потребительских товаров и услуг для проведения межрегиональных сопоставлений покупательной способности населения в среднем по области в конце июня 2023 года составила 20116.05 рублей в расчёте на месяц. За месяц его стоимость увеличилась на 0.3% (с начала года выросла на 3.2%).

Индексы цен производителей в отдельных секторах экономики за июнь 2023 года к декабрю 2022 года составили: промышленных товаров, предназначенных для реализации на внутреннем рынке – 110.9%, сельскохозяйственной продукции – 101.9%, продукции инвестиционного назначения – 100.2%.

В среднем за II квартал 2023 года цена 1 квадратного метра общей площади квартир **на рынке жилья составила**: на первичном рынке – 101539 рублей, на вторичном – 87834 рубля и по сравнению со II кварталом 2022 года соответственно увеличилась на 6.7% и на 3.3%.

Среднесписочная численность работников организаций, включая малое предпринимательство (без внешних совместителей), в мае 2023 года составила 301.4 тыс. человек и по сравнению с маем 2022 года уменьшилась на 0.3%. **Преобладающая часть занятого населения** сосредоточена в организациях, не относящихся к субъектам малого предпринимательства. В мае 2023 года в общей численности занятого населения 226.3 тыс. человек или 43.5% составляли штатные (без учета совместителей) работники организаций, не относящихся к субъектам малого предпринимательства. На условиях совместительства и по договорам гражданско-правового характера для работы в этих организациях привлекалось еще 12.9 тыс. человек (в эквиваленте полной занятости). Число замещенных рабочих мест работниками списочного состава, совместителями и лицами, выполнявшими работы по договорам гражданско-правового характера, в организациях в мае 2023 года составило 239.2 тыс. человек, и было больше, чем в мае 2022 года на 2.5 тыс. человек или на 1.0%.

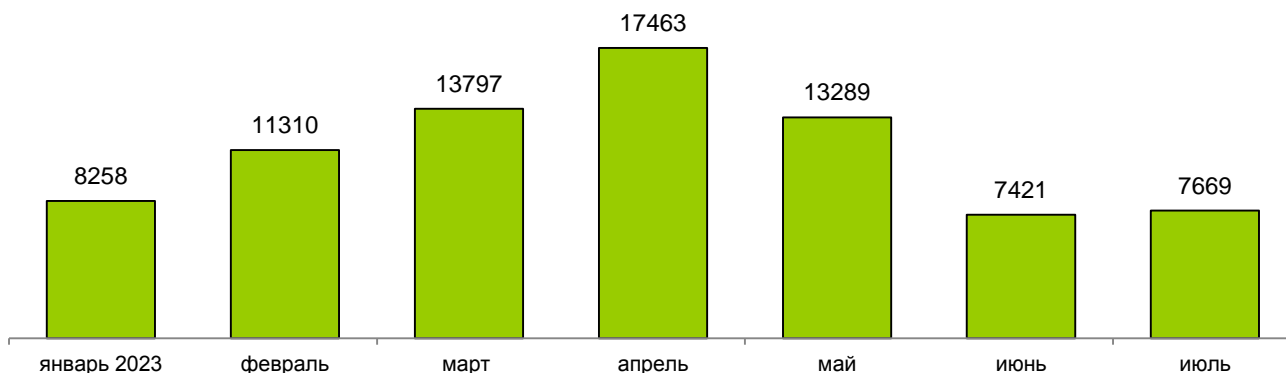
Безработица. К концу июня 2023 года в органах службы занятости состояло на учёте 5.1 тыс. граждан не занятых трудовой деятельностью, что на 36.1% меньше, чем в конце июня 2022 года. Из них 4.4 тыс. человек имели статус безработного. Уровень регистрируемой безработицы составил 0.83%.

Среднемесячная начисленная заработная плата работников организаций в мае 2023 года составила 67926.1 рублей, по сравнению с маем 2022 года увеличилась на 20.2%, реально (с учетом индекса потребительских цен) увеличилась на 17.4%.

Просроченная задолженность по заработной плате (по данным, полученным от обследуемых организаций, кроме субъектов малого предпринимательства) на 1 июля 2023 года составила 7.7 млн рублей. В течение месяца просроченная задолженность по зарплате увеличилась на 0.2 млн рублей (на 3.3%).

Население. Демографическая ситуация в области складывалась следующим

Динамика просроченной задолженности по заработной плате на 1 число месяца, тысяч рублей



образом: в мае 2023 года наблюдалась естественная убыль населения, которая составила 377 человек, за январь-май 2023 года убыль составила 1774 человека.

За 5 месяцев 2023 года в область прибыло 7005 человек, а выбыло за её пределы 7753 человека. Миграционная убыль составила 748 человек.